



ФЕДЕРАЛЬНАЯ СЛУЖБА
ГОСУДАРСТВЕННОЙ СТАТИСТИКИ

О ФИНАНСОВОМ СОСТОЯНИИ ОРГАНИЗАЦИЙ ЯМАЛО-НЕНЕЦКОГО АВТОНОМНОГО ОКРУГА



за январь-октябрь 2022 года



ФЕДЕРАЛЬНАЯ СЛУЖБА
ГОСУДАРСТВЕННОЙ СТАТИСТИКИ

О финансовом состоянии организаций
Ямало-Ненецкого автономного округа

за январь-октябрь 2022 года

- 01 САЛЬДИРОВАННЫЙ ФИНАНСОВЫЙ РЕЗУЛЬТАТ
ОРГАНИЗАЦИЙ
- 02 ПРИБЫЛЬ ОРГАНИЗАЦИЙ
- 03 УБЫТОК ОРГАНИЗАЦИЙ
- 04 УДЕЛЬНЫЙ ВЕС ПРИБЫЛЬНЫХ И УБЫТОЧНЫХ
ОРГАНИЗАЦИЙ
- 05 ПРОСРОЧЕННАЯ КРЕДИТОРСКАЯ
ЗАДОЛЖЕННОСТЬ
- 06 ПРОСРОЧЕННАЯ ДЕБИТОРСКАЯ
ЗАДОЛЖЕННОСТЬ

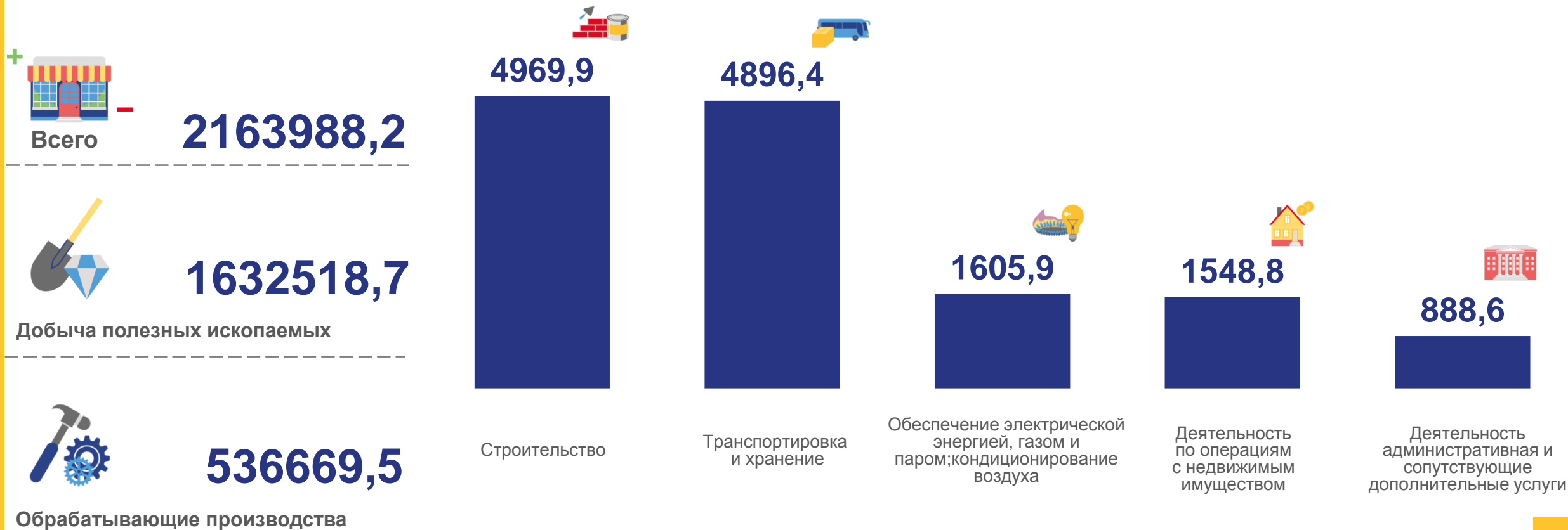
*Данные приводятся по организациям (без субъектов малого предпринимательства, кредитных организаций, государственных (муниципальных) учреждений, некредитных финансовых организаций)





САЛЬДИРОВАННЫЙ ФИНАНСОВЫЙ РЕЗУЛЬТАТ ОРГАНИЗАЦИЙ

ЯНВАРЬ-ОКТАБРЬ 2022г., МЛН РУБЛЕЙ



ПРИБЫЛЬ - УБЫТОК = САЛЬДИРОВАННЫЙ ФИНАНСОВЫЙ РЕЗУЛЬТАТ





САЛЬДИРОВАННЫЙ ФИНАНСОВЫЙ РЕЗУЛЬТАТ ОРГАНИЗАЦИЙ

ЯНВАРЬ-ОКТАБРЬ 2022г., МЛН РУБЛЕЙ



Добыча полезных
ископаемых

1632518,7



Добыча нефти и природного
газа

683903,6

4082,5



Предоставление услуг
в области добычи полезных
ископаемых

1213177,2

260479,7

■ ПРИБЫЛЬ

■ УБЫТОК





САЛЬДИРОВАННЫЙ ФИНАНСОВЫЙ РЕЗУЛЬТАТ ОРГАНИЗАЦИЙ

ЯНВАРЬ-ОКТАБРЬ 2022г., МЛН РУБЛЕЙ



Транспортировка
и хранение

4896,4



Деятельность сухопутного
и трубопроводного транспорта

1096,5

438,9



Складское хозяйство и
вспомогательная транспортная
деятельность

1474,6

72,3

■ ПРИБЫЛЬ


■ УБЫТОК





САЛЬДИРОВАННЫЙ ФИНАНСОВЫЙ РЕЗУЛЬТАТ ОРГАНИЗАЦИЙ

ЯНВАРЬ-ОКТАБРЬ 2022г., МЛН РУБЛЕЙ



Обеспечение
электрической энергией,
газом и паром;
кондиционирование
воздуха

1605,9



Производство, передача и
распределение электроэнергии

440,4

116,3



Производство, передача и
распределение пара и горячей воды;
кондиционирование воздуха

1507,4

257,5

■ ПРИБЫЛЬ

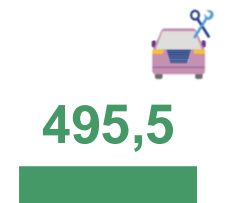
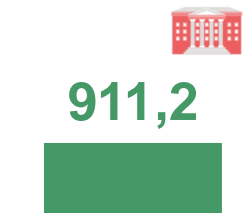
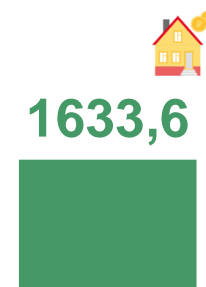
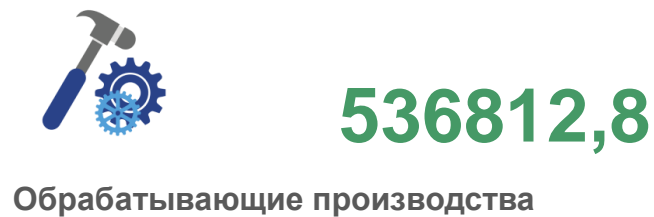

■ УБЫТОК





ПРИБЫЛЬ ОРГАНИЗАЦИЙ

ЯНВАРЬ-ОКТАБРЬ 2022г., МЛН РУБЛЕЙ





УБЫТОК ОРГАНИЗАЦИЙ

ЯНВАРЬ-ОКТЯБРЬ 2022г., МЛН РУБЛЕЙ



Всего

287429,4



Добыча полезных ископаемых

264562,2



Деятельность финансовая и страховая

19658,4



873,6

Строительство



765,6

Деятельность гостиниц и предприятий общественного питания



511,2

Транспортировка и хранение



401,7

Обеспечение электрической энергией, газом и паром; кондиционирование воздуха



311,5

Сельское, лесное хозяйство, охота, рыболовство и рыбоводство



143,3

Обрабатывающие производства

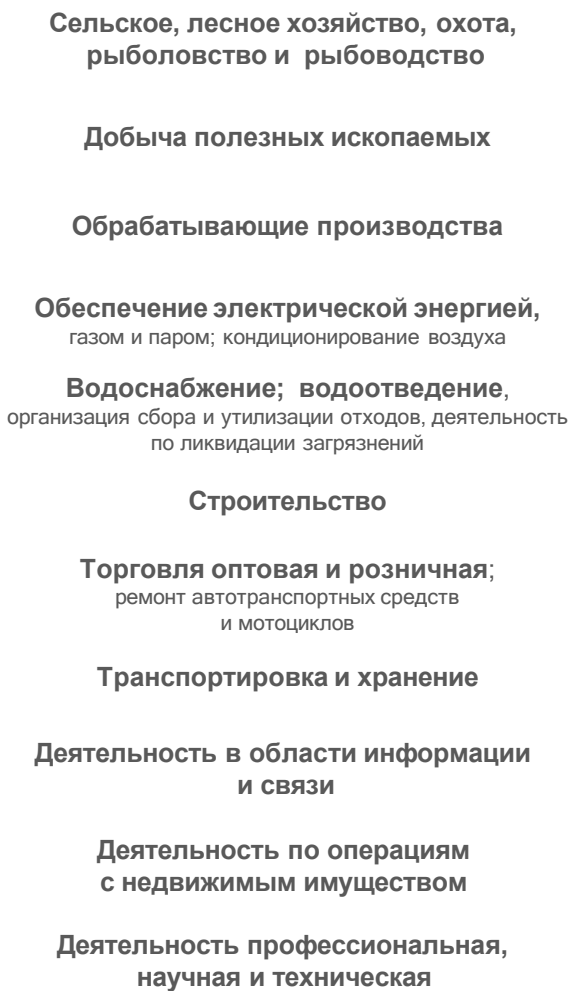
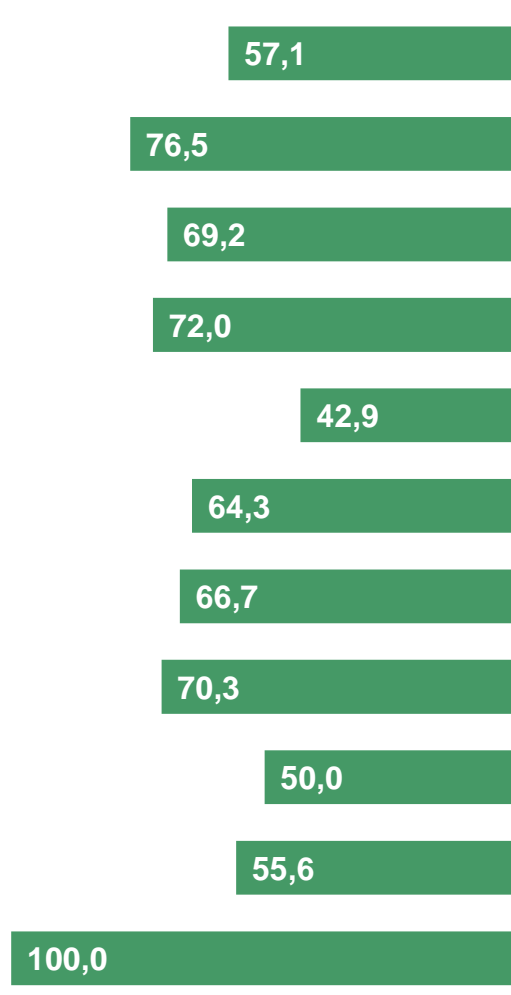




УДЕЛЬНЫЙ ВЕС ПРИБЫЛЬНЫХ И УБЫТОЧНЫХ ОРГАНИЗАЦИЙ

ЯНВАРЬ-ОКТАБРЬ 2022г., в %

ПРИБЫЛЬНЫЕ



УБЫТОЧНЫЕ





ПРОСРОЧЕННАЯ КРЕДИТОРСКАЯ ЗАДОЛЖЕННОСТЬ

НА КОНЕЦ ОКТЯБРЯ 2022г., МЛН РУБЛЕЙ



Просроченная кредиторская
задолженность

17634,5



12408,7



Добыча полезных ископаемых



4186,4



Строительство



752,5



Обеспечение электрической
энергией, газом и паром;
кондиционирование воздуха





ПРОСРОЧЕННАЯ ДЕБИТОРСКАЯ ЗАДОЛЖЕННОСТЬ

НА КОНЕЦ ОКТЯБРЯ 2022г., МЛН РУБЛЕЙ



Просроченная дебиторская
задолженность

63691,9

46797,8



Добыча полезных
ископаемых

5594,3



Строительство

5032,5



Деятельность
финансовая и страховая

2568,8



Обеспечение
электрической
энергией, газом и
паром;
кондиционирование
воздуха

1363,5



Транспортировка
и хранение